

Tiny krijgt een fiets. Tiny aan zee. Maar wat als je niet Tiny heet?

De kosten van kinderen
CEBUD

INHOUD

↳ CEBUD, Thomas More-hogeschool

↳ Wat kost een kind?

Op basis van de referentiebudgetten voor maatschappelijke participatie

↳ Wat hebben kinderen nodig?

Om te kunnen deelnemen aan onze samenleving

- CEBUD is het onderzoekscentrum van de opleiding Sociaal Werk van Thomas More
- Heeft unieke expertise in referentiebudgetten voor maatschappelijke participatie
- Is actief in thema's zoals armoede en lokale armoedebestrijding, effectieve budget- en schuldhelpverlening en veerkrachtige consumenten
- Wil met haar onderzoek bijdragen aan de realisatie van een inclusieve samenleving



WAT KOST EEN KIND?

Referentiebudgetten voor
maatschappelijke participatie

HOEVEEL BUDGET MINIMAAL NODIG?

↪ Leefloon

- Alleenstaande: € 892,70
- Op basis van politieke consensus


↪ Europese armoederisicograad (SILC-norm)

- Alleenstaande € 1 085
- Op basis van statistische berekening

↪ Referentiebudgetten voor maatschappelijke participatie

- Alleenstaande man € 1 294,55
(Niet-werkend, private huurwoning)
- Op basis van een lijst van **noodzakelijke** goederen en diensten, vanuit een visie op **menselijke waardigheid**

MENSELIJKE WAARDIGHEID: FUNDAMENTEEL RECHT EN BASIS VOOR FUNDAMENTELE RECHTEN



Alle mensen worden vrij en gelijk in **waardigheid** en rechten geboren
(art. 1 **UVRM**)

De **menselijke waardigheid** is onschendbaar. Zij moet worden geëerbiedigd en beschermd
(art. 1 **Europees Handvest**)

Ieder heeft het recht een **menswaardig leven** te leiden.
Daartoe waarborgt de wetgever economische, sociale en culturele rechten.
(art. 23 **Belgische Grondwet**)

Elke persoon heeft recht op maatschappelijke dienstverlening. Deze heeft tot doel eenieder in de mogelijkheid te stellen een leven te leiden dat beantwoordt aan de **menselijke waardigheid**.
(art. 1 **OCMW-wet**)

VISIE OP MENSELIJKE WAARDIGHEID

Mens = Mens in de samenleving



verzameling van mensen die via sociale netwerken met elkaar verbonden zijn



mensen nemen sociale posities in, met bijhorende rollen en verwachtingen



kunnen vervullen van sociale rollen = erbij horen en eraan bijdragen



**menselijke waardigheid =
MAATSCHAPPELIJKE PARTICIPATIE**



WELKE GOEDEREN EN DIENSTEN NOODZAKELIJK?

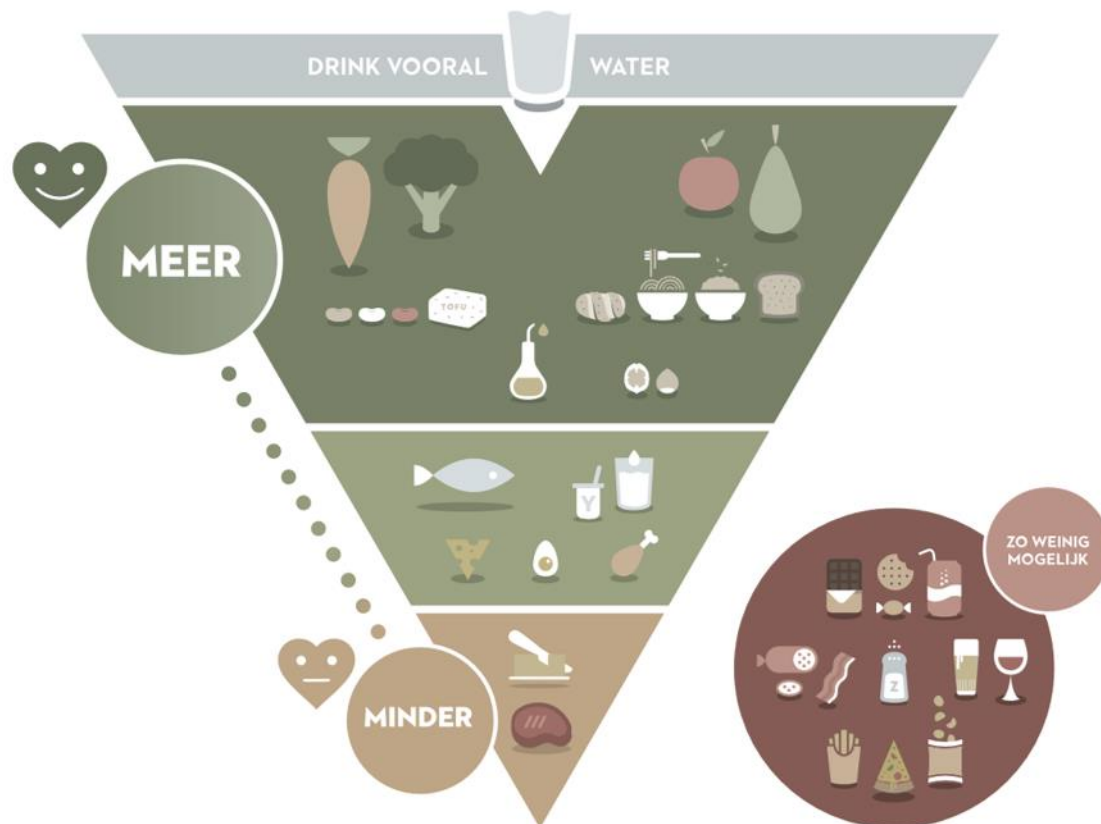
GEZONDHEID

- Gezonde voeding
- Geschikte kleding
- Adequate huisvesting
- Gezondheidszorg en persoonlijke verzorging
- Rust
- Ontspanning

AUTONOMIE

- Veilige kindertijd
- Betekenisvolle relaties
- Mobiliteit
- Veiligheid

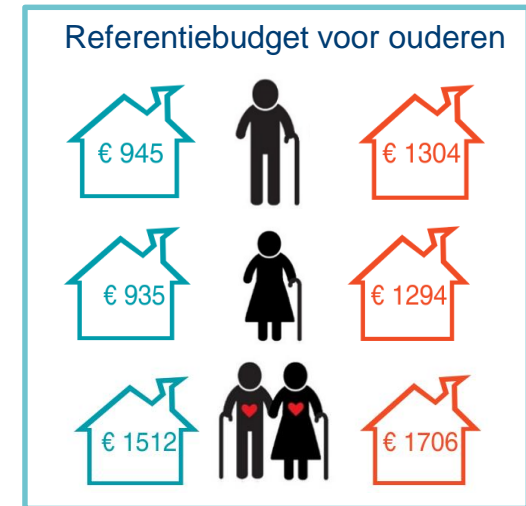
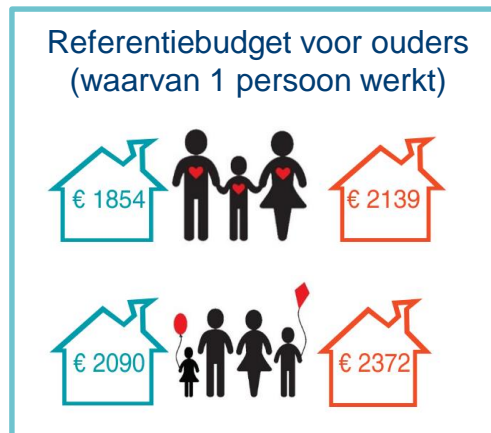
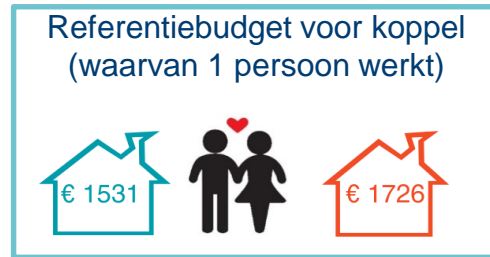
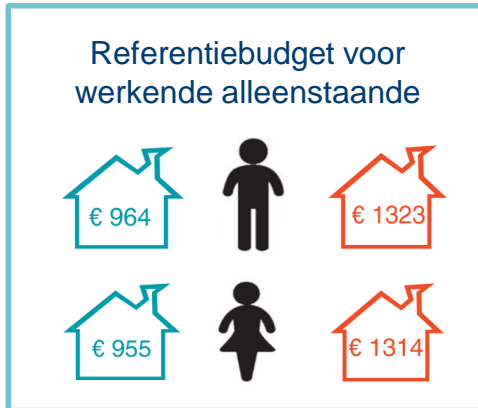
VOORBEELD: GEZONDE VOEDING



- Gezonde, evenwichtige en gevarieerde voeding
- Voorkeursproducten versus middenwegkeuze: 5/2
- Inclusief eet- en bereidingsbenodigdheden

	Vrouw	Man	Alleenstaan de vrouw, kind 2 jaar	Koppel, kind 2 jaar	Alleenstaan de vrouw, kind 14 jaar	Koppel, kind 14 jaar	Alleenstaan de vrouw, kind 8, 14 jaar	Koppel, kind 8, 14 jaar	Oudere vrouw	Ouder koppel
drank	4,42	4,42	4,4	7,65	7,65	11,33	7,65	11,33	4,42	7,65
graan	26,1	46,3	34,5	80,32	61,55	107,22	88,43	134,36	26,11	71,97
fruit	22,6	22,6	35,5	57,78	55,47	76,92	75,54	97,06	22,60	44,91
groenten	21,9	21,9	28,9	50,66	43,69	65,09	63,07	84,84	21,91	43,69
melk	20,4	20,4	31,7	45,67	43,20	60,30	61,21	78,30	27,76	47,69
vlees, vis, ei	29,0	29,0	46,7	74,87	57,92	85,32	81,72	109,47	28,97	57,92
vet	4,3	5,8	4,9	10,39	8,84	14,68	13,13	18,61	4,33	9,76
rest	4,8	4,8	7,0	11,48	11,30	15,85	17,64	22,16	4,77	9,51
totaal	133,5	155,3	193,6	338,8	289,6	436,7	408,4	556,1	140,86	293,09
Totaal voeding*10%	146,9	170,8	212,9	372,7	318,6	480,4	449,2	611,7	154,9	322,4
keukenuitrusting	11,3	11,3	11,5	13,5	12,7	14,9	14,8	15,1	11,38	13,03
beweging	6,9	6,9	6,9	13,8	12,2	19,1	17,5	24,4	6,90	13,79
TOTAAL VOEDING	165,1	189	231,3	400	343,5	514,4	481,5	651,2	173,18	349,22

REFERENTIEBUDGET VOOR TYPEGEZINNEN (MAANDBEDRAGEN, 2017)



WAAROM IS EEN MENSWAARDIG INKOMEN BELANGRIJK?

Armoede is schadelijk voor de **maatschappij**:

- Extra uitgaven voor gezondheid, werkloosheid, afwezigheden op het werk, bijzondere jeugdbijstand, bijstand, criminaliteit ...
- Schemerstrategieën als uitkeringsfraude, zwartwerk, diefstal tasten de maatschappelijk cohesie aan

Armoede is schadelijk voor het **individu**:

- Gezondheid
- Cognitieve en emotionele ontwikkeling
- Sociale relaties binnen en buiten het gezin
- Deelname aan het maatschappelijke en professionele leven

EFFECT VAN HOGER INKOMEN

Het verhogen van het beschikbare gezinsinkomen zou bij kinderen leiden tot:

- Hoger IQ (Duncan et al, 1994)
- Betere schoolse prestaties (Levy et al, 2000)
- Betere gezondheid (Case, 2004)
- Minder ouderlijke stress (Evans & Garthwaite, 2013)
- Minder gedragsproblemen (Akee et al, 2015) → Zuiver effect

WAT KOST EEN KIND?



- ↪ Eerste kind, voltijds inwonend
- ↪ Bedrag per maand
- ↪ **Gezonde** kinderen
- ↪ Minimale kosten
 - Huisvesting: mediane huurprijs op private huurmarkt
 - Schoolkosten
 - Kleuter en lager onderwijs: maximumfactuur
 - Secundair onderwijs: een gemiddelde kost
 - Geen voorschoolse kinderopvang

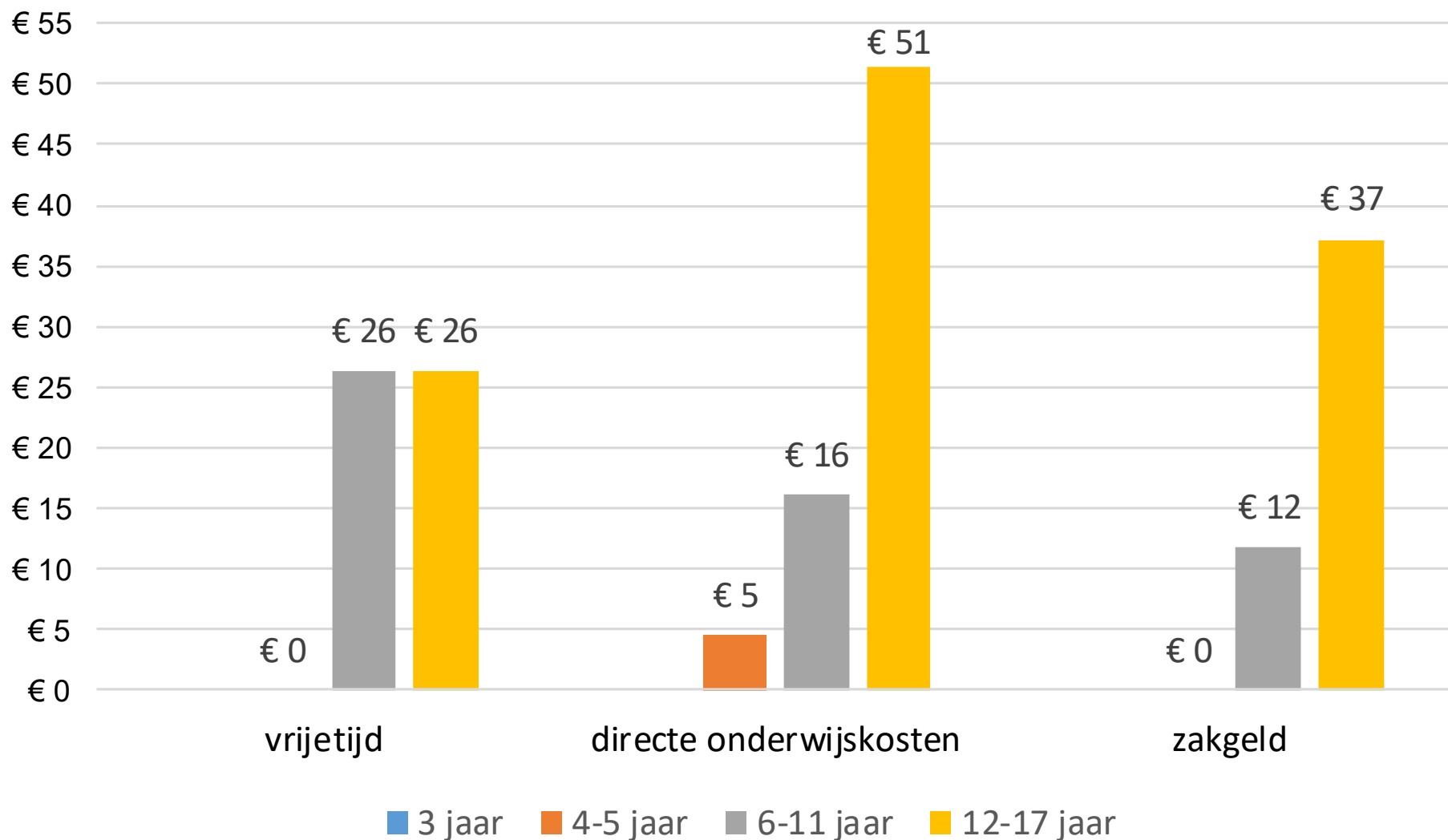
WAT KOST EEN KIND?

Bedrag per maand, eerste kind, voltijds inwonend, cijfers 2017

	3 jaar	4-5 jaar	6-11 jaar	12-17 jaar
gezonde voeding	€ 62,4	€ 88,9	€ 132,8	€ 169,9
geschikte kleding	€ 46,7	€ 46,7	€ 53,6	€ 60,5
huisvesting en energie	€ 60,5	€ 61,2	€ 62,8	€ 65,5
gezondheid en verzorging	€ 26,2	€ 26,7	€ 26,5	€ 32,3
rust en ontspanning	€ 18,4	€ 13,3	€ 14,6	€ 8,8
veilige kindertijd	€ 9,6	€ 15,5	€ 74,7	€ 132,5
relaties	€ 24,4	€ 32,8	€ 34,2	€ 40,8
mobiliteit	€ 0,9	€ 4,8	€ 7,9	€ 26,1
veiligheid	€ 3,4	€ 3,4	€ 3,4	€ 3,4
sparen	€ 0,2	€ 0,2	€ 0,9	€ 1,0
TOTAAL	€ 252,8	€ 293,3	€ 411,3	€ 540,9

VEILIGE KINDERTIJD

Bedrag per maand, eerste kind, voltijds inwonend, cijfers 2017



REFERENTIEBEDRAGEN VOOR ONDERWIJSKOSTEN

- Kinderen in kleuteronderwijs
 - Maximumfactuur: **45 euro per jaar**
- Kinderen in lager onderwijs
 - Maximumfactuur: **155 euro per jaar**
- Kinderen in secundair onderwijs
 - Geen maximumfactuur
 - Schatting jaarkost op basis van opleiding 'verzorging':
527,08 euro per jaar
- Studenten hoger onderwijs
 - Inschrijvingsgeld: beurs (**107 euro**), niet-beurs (**906 euro**), bijna-beurs (**480 euro**)
 - Eigen berekening andere kosten: **744 euro per jaar**

REFERENTIEBEDRAGEN VOOR SCHOOLGERIEF

- Kinderen in kleuteronderwijs
Boekentasje, turnzak, brooddoos, drinkbus: **9,84 euro per jaar**
- Kinderen in lager onderwijs
Boekentas, pennenzak, turnzak, brooddoos, drinkbus, kaftpapier, mappen, bureau, bureaustoel: **38,52 euro per jaar**
- Kinderen in secundair onderwijs
Boekentas, pennenzak, turnzak, brooddoos, drinkbus, kaftpapier, mappen, bureau, bureaustoel, schrijfgerief: **90,36 euro per jaar**
- Studenten hoger onderwijs
Indirecte studiekosten (vervoer, huisvesting, overige): **4 264 euro** (kotstudent), **197 euro** (pendelstudent)

WAT ZIT ER NIET IN?

- Kosten voor middagtoezicht/stoeltjesgeld
- Voor- en naschoolse opvang
- Dranken, snacks of snoep die op school kunnen worden aangekocht
- Zakgeld bij schooluitstappen
- Schoolfoto's
- Betalende activiteiten als eetdag, wafelverkoop, tombola, schoolfeest, ...
- Vanzelfsprekendheden: wandelschoenen meebrengen voor wandelactiviteiten, krant meebrengen voor les actualiteit, computer en printer, verkleedkieren, bloempot meebrengen voor knutselactiviteit moederdag, enzovoort.

WAT KOST EEN TWEEDE KIND OF EEN KIND IN CO-LOUDERSCHAP?

- ↪ Een tweede kind
 - Kosten liggen lager: voornamelijk uitgaven voor huisvesting en energie
- ↪ Kind dat niet voltijds in een gezin verblijft
 - Co-ouderschap: +38% tot +55%
 - Grotendeels bij een ouder: +49% tot +81%
- ↪ Invloed van kosten betaalde kinderopvang
 - Kosten van kinderen kennen dan u-vormigpatroon

WAT HEBBEN KINDEREN NODIG?

Goederen en diensten noodzakelijk om te
kunnen deelnemen aan de samenleving


GEZIN




SPORT EN SPEL



FEESTEN



SPEELGOED



ONTSPANNING




GEZELLIG ETEN MET HET GEZIN



ONDERWIJS



MOBILITEIT



WAT KAN JE ERMEE?

- ↪ Bedragen

 - Sensibiliserend

- ↪ Concrete producten en diensten

 - Inspiratie voor acties en maatregelen

DOORKLIKKEN:

- [Schoolkosten verminderen](#)
- [Schoolkosten op voorhand kennen](#)
- [Sterk armoedebeleid op school](#)
- [Prijskaartje secundair onderwijs](#)
- [Kosten voor je vak laag houden](#)
- [Samenwerken met ouders](#)
- [Heeft de school aandacht voor armoede?](#)
- [Goed gevoel hebben op school](#)

- [Armoede herkennen](#)
- [Hoe kijken naar kinderarmoede](#)
- [Anders kijken naar kansarme ouders](#)
- [Kansarme ouders zijn wel geïnteresseerd](#)
- [Filmpje over armoede door De Eerste Lijn](#)
- [Waar kan je terecht als leerkracht?](#)
- [Armoede als thema in de klas?](#)

MEER INFO?

- ↪ www.cebud.be
- ↪ www.menswaardiginkomen.be
- ↪ <https://www.cebud.be/budgetcalculator>
- ↪ Peeters, N., Mertens, T. & Storms, B. (2016). Tiny krijgt een fiets. Tiny aan zee. Maar wat als je niet Tiny heet? Maatschappelijke participatie van kinderen uit kwetsbare gezinnen bevorderen: de rol van lokale besturen. In VIEWZ, Visie en Expertise in Welzijn en Zorg, pp. 64-71.

CONTACT



Kleinhoefstraat 4, 2440 Geel



014 56 23 10



www.cebud.be



info@cebud.be



www.facebook.com/cebud